

ЗАВОД ЗА ВРЕДНОВАЊЕ КВАЛИТЕТА
ОБРАЗОВАЊА И ВАСПИТАЊА

Извештај о резултатима завршног испита на крају основног образовања и васпитања у школској 2021/2022. години

Назив школе	ОШ "Стеван Дукић"
Место	Београд (Палилула)
Општина	Палилула
Развијеност општине	изнад републичког просека
Округ	Град Београд
Школска управа	Београд
Број одељења у школи	4
Укупан број ученика осмог разреда	78
Број дечака	46
Број девојчица	32
Укупан број ученика који су приступили ЗИ	78
Број дечака	46
Број девојчица	32

Анализа 1

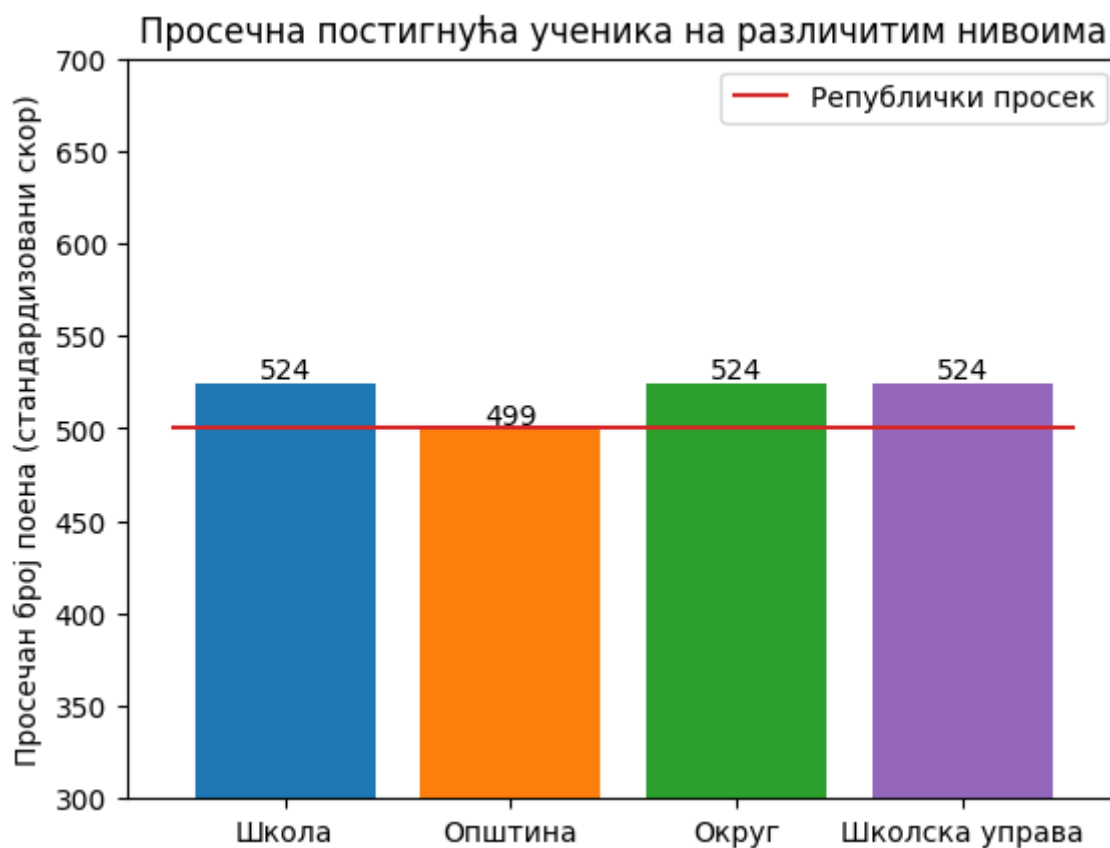
Поређење постигнућа школе са просечним постигнућем општине, округа, школске управе и републике

Српски језик

	Дечаци			Девојчице			Сви ученици		
	Број	Просек	АС	Број	Просек	АС	Број	Просек	АС
Школа	46	13	508	32	15	546	78	14	524
Општина	741	12	481	719	13	517	1460	13	499
Округ	7422	13	507	7363	14	542	14785	14	524
Школска управа	7422	13	507	7363	14	542	14785	14	524
Република	29605	12	481	28489	13	520	58094	13	500

Просек - просечан број поена (сирови скор)

АС - просечан број поена на стандардизованој скали (стандардизовани скор)



Анализа 1

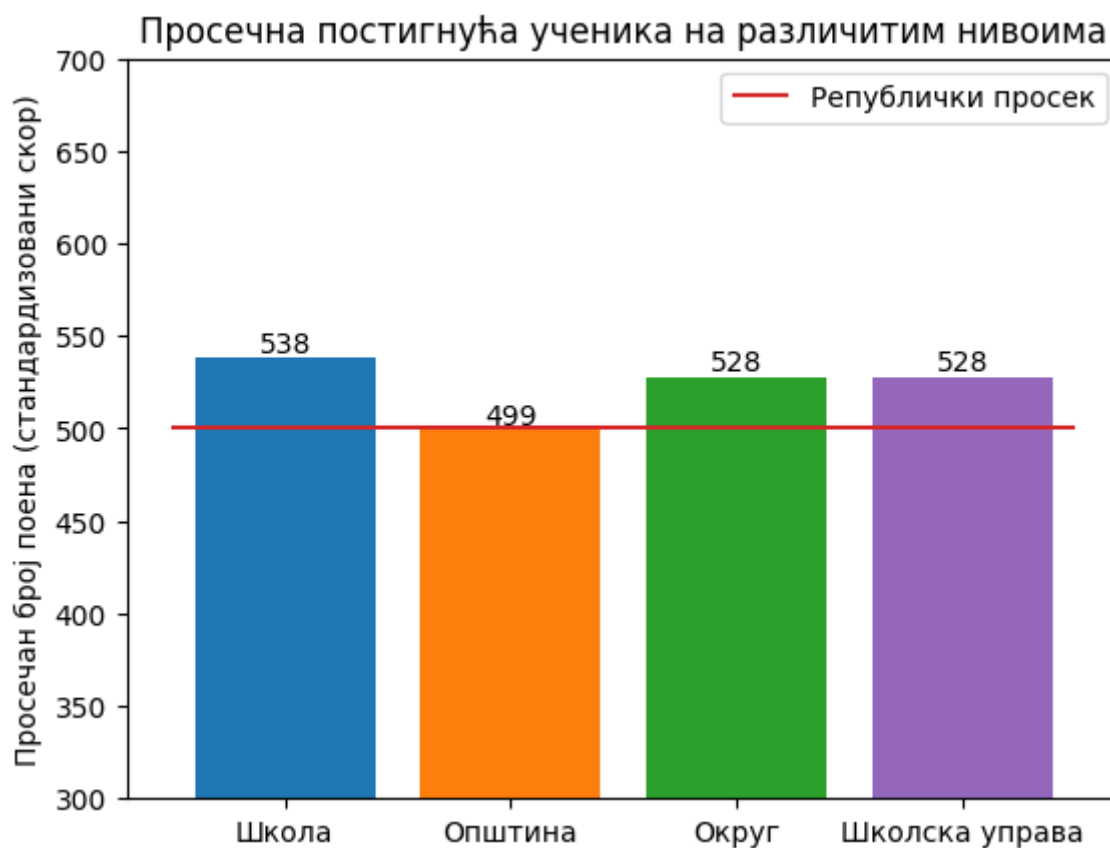
Поређење постигнућа школе са просечним постигнућем општине, округа, школске управе и републике

Математика

	Дечаци			Девојчице			Сви ученици		
	Број	Просек	АС	Број	Просек	АС	Број	Просек	АС
Школа	46	14	532	32	14	547	78	14	538
Општина	741	12	500	719	12	499	1460	12	499
Округ	7422	13	526	7363	14	531	14785	14	528
Школска управа	7422	13	526	7363	14	531	14785	14	528
Република	31457	12	496	30230	12	504	61687	12	500

Просек - просечан број поена (сирови скор)

АС - просечан број поена на стандардизованој скали (стандардизовани скор)



Анализа 2

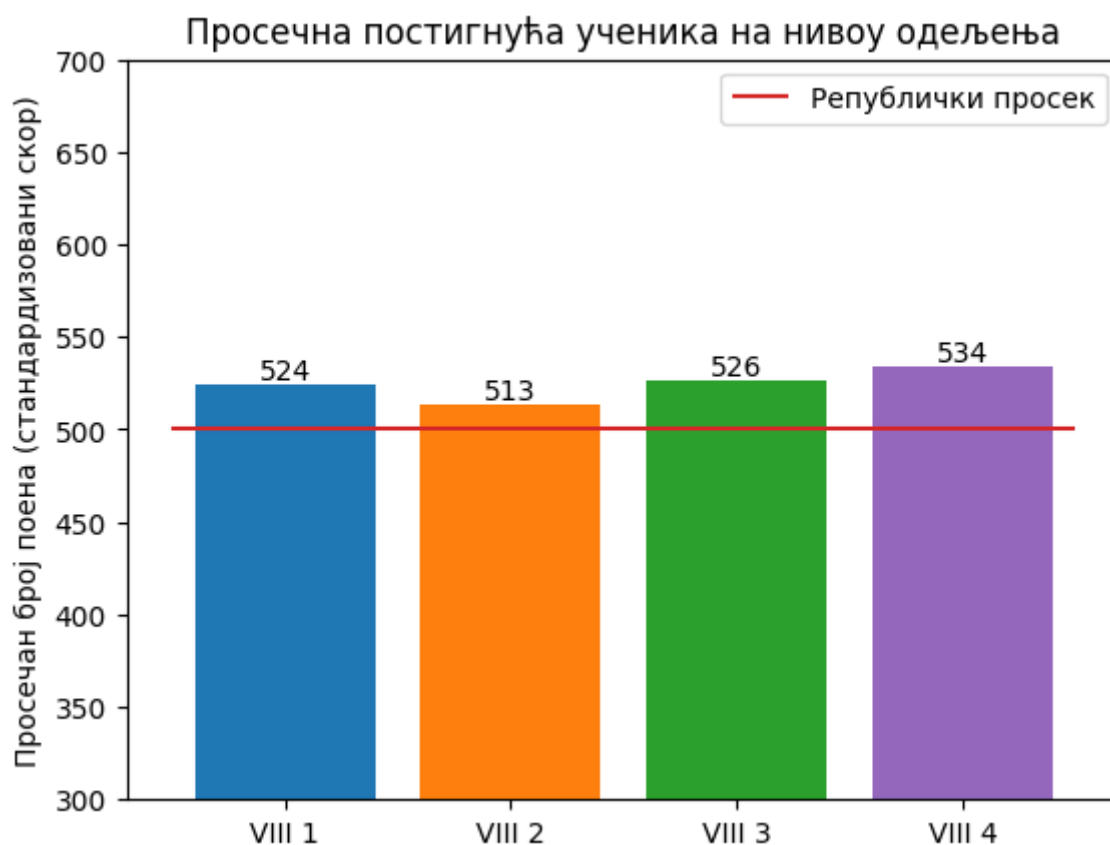
Поређење постигнућа одељења

Српски језик

	Дечаци			Девојчице			Сви ученици		
	Број	Просек	АС	Број	Просек	АС	Број	Просек	АС
VIII 1	10	12	485	10	15	563	20	14	524
VIII 2	14	13	500	7	14	540	21	13	513
VIII 3	12	14	529	8	14	523	20	14	526
VIII 4	10	13	518	7	15	557	17	14	534
Школа	46	13	508	32	15	546	78	14	524

Просек - просечан број поена (сирови скор)

АС - просечан број поена на стандардизованој скали (стандардизовани скор)

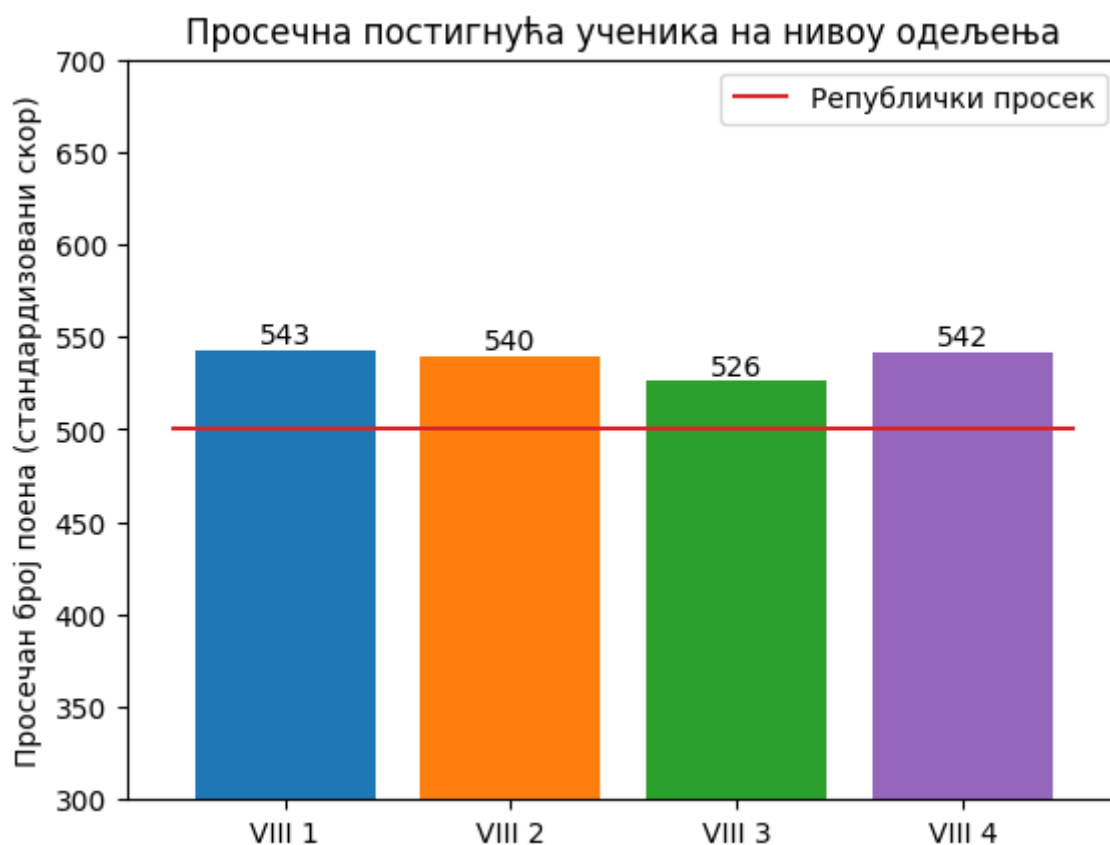


Математика

	Дечаци			Девојчице			Сви ученици		
	Број	Просек	АС	Број	Просек	АС	Број	Просек	АС
VIII 1	10	13	523	10	15	563	20	14	543
VIII 2	14	14	543	7	14	536	21	14	540
VIII 3	12	13	520	8	14	536	20	13	526
VIII 4	10	14	539	7	14	546	17	14	542
Школа	46	14	532	32	14	547	78	14	538

Просек - просечан број поена (сирови скор)

АС - просечан број поена на стандардизованој скали (стандардизовани скор)



Анализа 3

Дистрибуција постигнућа ученика у односу на оцену на крају VII и VIII разреда

Математика

VII разред

Оцене	Дечаци			Девојнице			Сви ученици			Републички просек
	Број	Просек	АС	Број	Просек	АС	Број	Просек	АС	АС
2	13	11	458	6	9	418	19	10	445	434
3	9	13	513	8	12	504	17	13	509	491
4	13	14	548	7	15	570	20	15	556	528
5	11	17	614	11	18	634	22	18	624	575

Просек - просечан број поена (сирови скор)

АС - просечан број поена на стандардизованој скали (стандардизовани скор)

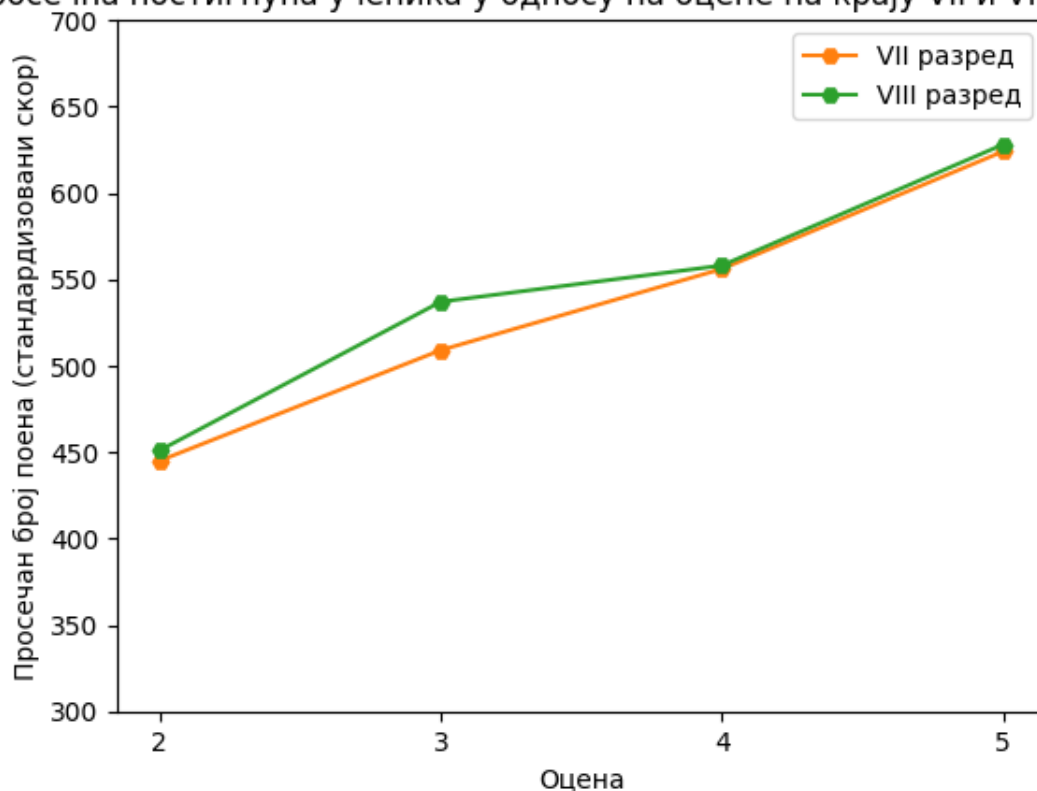
VIII разред

Оцене	Дечаци			Девојнице			Сви ученици			Републички просек
	Број	Просек	АС	Број	Просек	АС	Број	Просек	АС	АС
2	17	10	456	10	10	443	27	10	451	432
3	8	14	551	3	12	500	11	14	537	492
4	11	14	546	7	16	576	18	15	558	527
5	10	18	629	12	18	628	22	18	628	575

Просек - просечан број поена (сирови скор)

АС - просечан број поена на стандардизованој скали (стандардизовани скор)

Просечна постигнућа ученика у односу на оцену на крају VII и VIII разреда



Анализа 3

Дистрибуција постигнућа ученика у односу на оцену на крају VII и VIII разреда

Српски језик

VII разред

Оцене	Дечаци			Девојнице			Сви ученици			Републички просек
	Број	Просек	АС	Број	Просек	АС	Број	Просек	АС	АС
2	8	9	410	1	2	249	9	8	393	397
3	8	11	459	4	12	486	12	11	468	462
4	10	14	526	8	13	499	18	13	514	515
5	20	15	558	19	17	595	39	16	576	572

Просек - просечан број поена (сирови скор)

АС - просечан број поена на стандардизованој скали (стандардизовани скор)

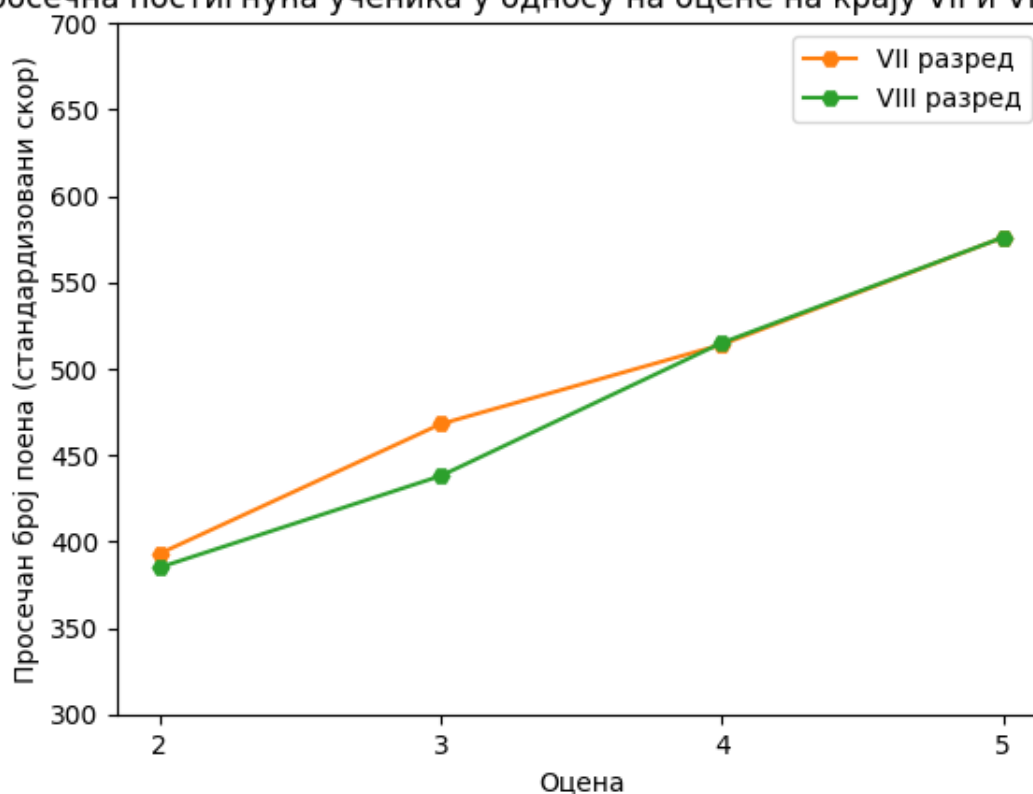
VIII разред

Оцене	Дечаци			Девојнице			Сви ученици			Републички просек
	Број	Просек	АС	Број	Просек	АС	Број	Просек	АС	АС
2	5	9	412	1	2	249	6	8	385	394
3	10	10	431	3	11	462	13	10	438	459
4	12	13	517	7	13	511	19	13	515	512
5	19	15	568	21	16	584	40	16	576	571

Просек - просечан број поена (сирови скор)

АС - просечан број поена на стандардизованој скали (стандардизовани скор)

Просечна постигнућа ученика у односу на оцене на крају VII и VIII разреда



Анализа 4

Приказ постигнућа ученика на нивоу области стандарда и нивоу задатака

Српски језик

Број задатка	Област	% ученика који су тачно решили задатак						
		Дечаци	Девојчице	Школа	Општина	Округ	Школска управа	Република
1	1	89	97	92	92	94	94	91
2	1	15	25	19	24	25	25	21
3	3	89	91	90	78	85	85	80
4	3	61	69	64	60	68	68	62
5	3	60	83	69	64	70	70	63
6	3	61	78	68	66	71	71	65
7	3	52	69	59	49	58	58	51
8	3	37	58	46	42	51	51	43
9	3	65	72	68	63	70	70	64
10	3	57	72	63	65	71	71	69
11	3	67	66	67	62	71	71	65
12	2	80	94	86	78	82	82	78
13	2	74	75	74	68	73	73	68
14	2	60	73	65	50	57	57	51
15	4	80	75	78	90	91	91	88
16	4	98	94	96	92	94	94	90
17	4	76	83	79	69	75	75	70
18	4	70	80	74	64	69	69	63
19	4	67	58	63	52	54	54	49
20	4	36	47	40	29	34	34	29

Области

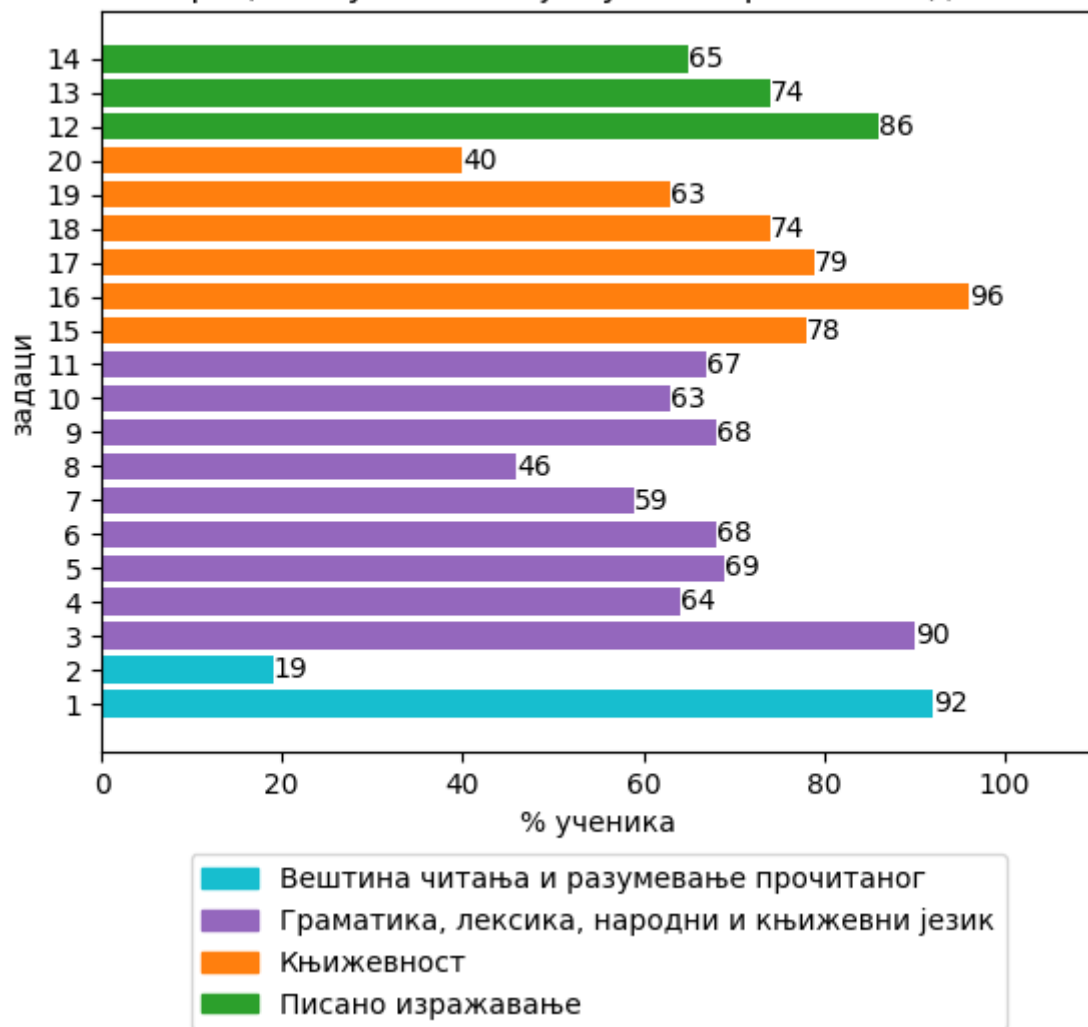
1 - Вештина читања и разумевање прочитаног

2 - Писано изражавање

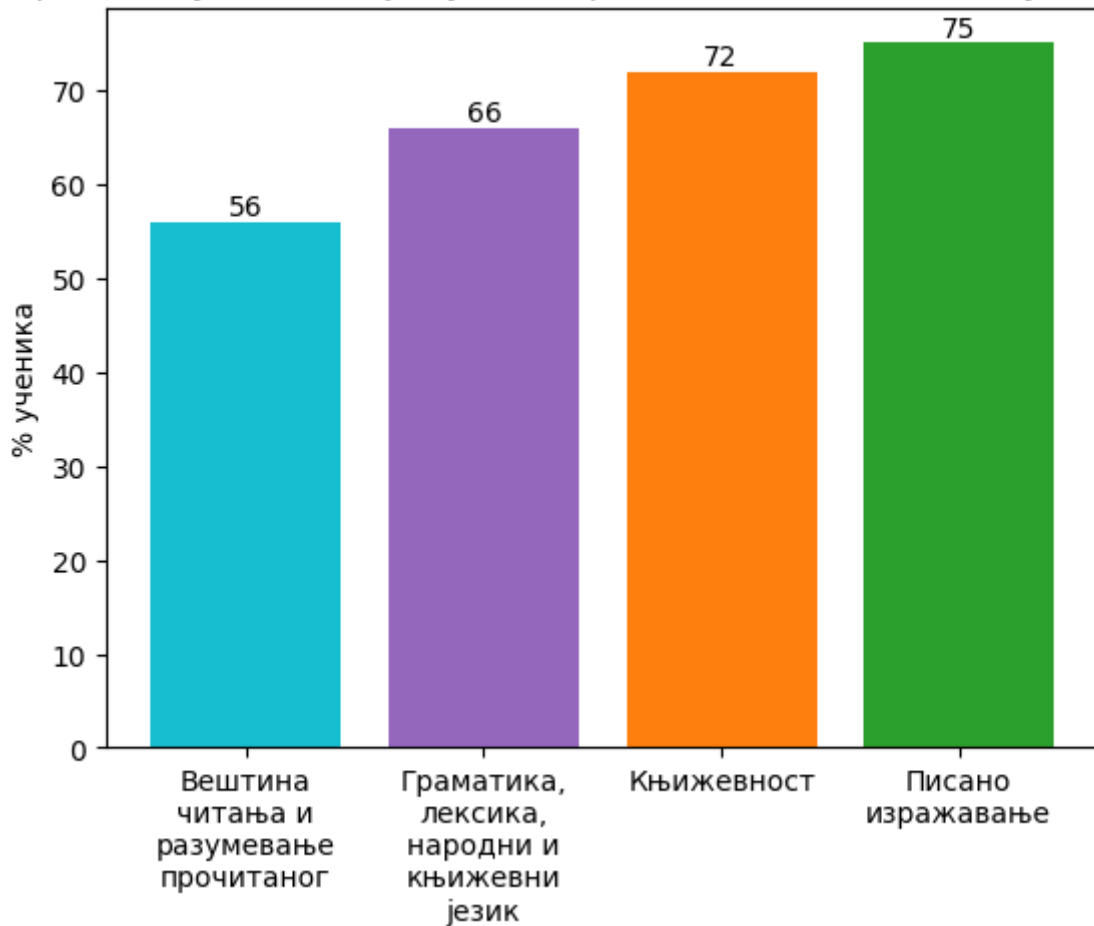
3 - Граматика, лексика, народни и књижевни језик

4 - Књижевност

Процент ученика који су тачно решили задатак



Процент ученика који су тачно решили задатке на нивоу области



Анализа 4

Приказ постигнућа ученика на нивоу области стандарда и нивоу задатака

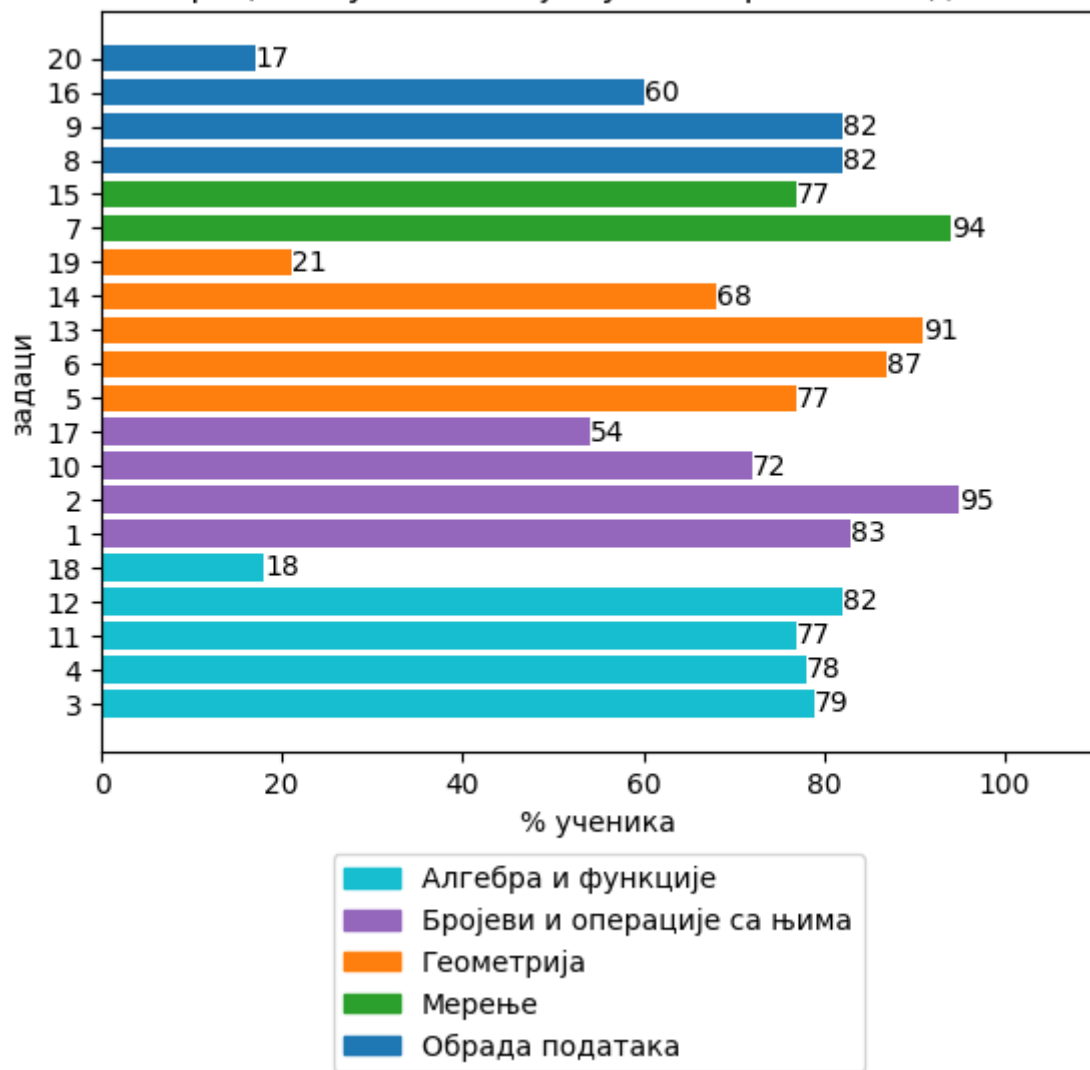
Математика

Број задатка	Област	% ученика који су тачно решили задатак						
		Дечаци	Девојчице	Школа	Општина	Округ	Школска управа	Република
1	1	80	88	83	81	88	88	82
2	1	96	94	95	88	90	90	87
3	2	83	75	79	72	79	79	75
4	2	83	72	78	65	73	73	65
5	3	74	81	77	75	81	81	74
6	3	91	81	87	85	89	89	86
7	4	93	94	94	87	91	91	87
8	5	85	78	82	74	77	77	71
9	5	80	84	82	77	84	84	78
10	1	63	84	72	62	71	71	63
11	2	78	75	77	67	75	75	68
12	2	80	84	82	66	72	72	64
13	3	91	91	91	85	89	89	84
14	3	63	75	68	46	54	54	46
15	4	76	78	77	74	80	80	75
16	5	65	53	60	53	61	61	52
17	1	43	69	54	45	56	56	48
18	2	15	22	18	8	12	12	7
19	3	15	28	21	8	13	13	7
20	5	11	25	17	12	17	17	11

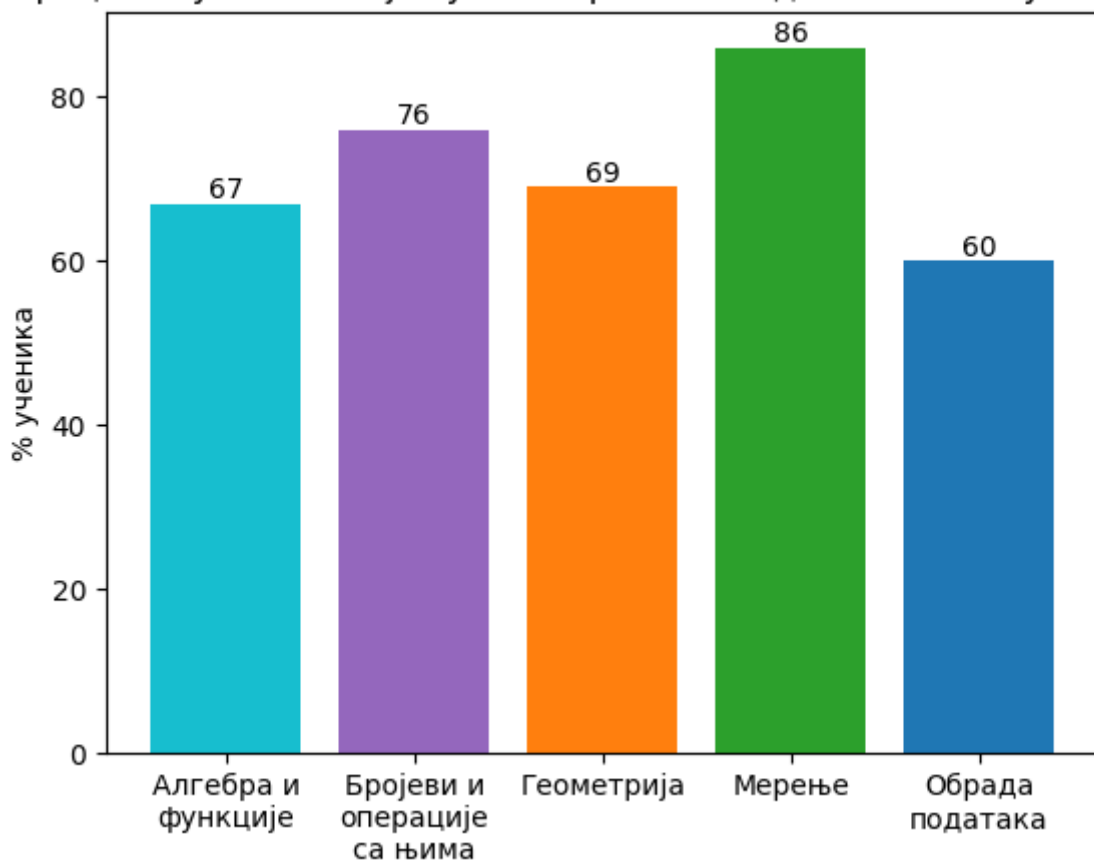
Области

- 1 - Бројеви и операције са њима
- 2 - Алгебра и функције
- 3 - Геометрија
- 4 - Мерење
- 5 - Обрада података

Процент ученика који су тачно решили задатак



Процент ученика који су тачно решили задатке на нивоу области



Анализа 4

Приказ постигнућа ученика на нивоу области стандарда и нивоу задатака

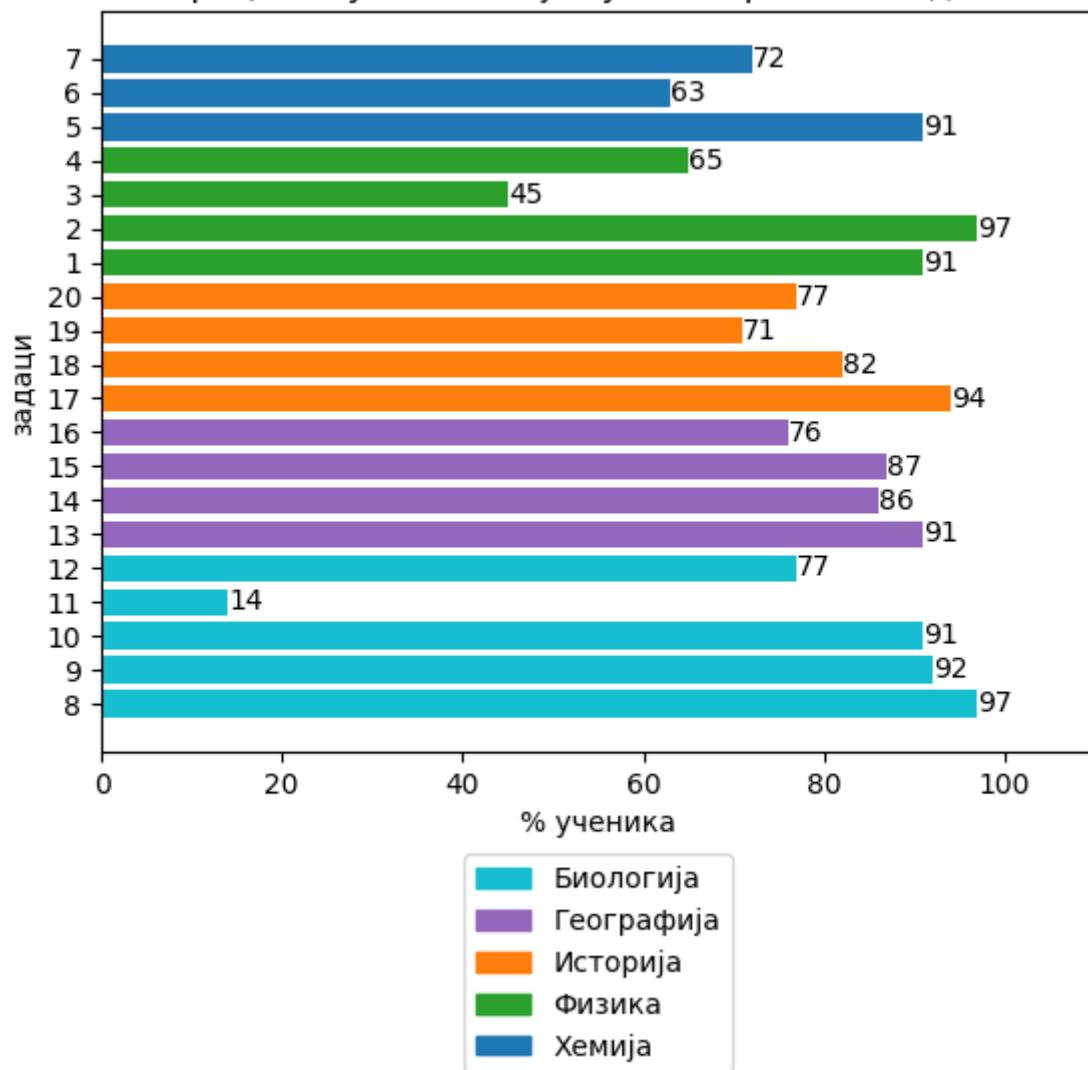
Комбиновани тест

Број задатка	Предмет	% ученика који су тачно решили задатак						
		Дечаци	Девојчице	Школа	Општина	Округ	Школска управа	Република
1	1	91	91	91	90	93	93	91
2	1	96	100	97	94	96	96	94
3	1	46	44	45	34	40	40	32
4	1	61	72	65	53	59	59	52
5	2	87	97	91	93	95	95	93
6	2	62	66	63	56	65	65	54
7	2	72	72	72	37	48	48	39
8	3	96	100	97	96	97	97	95
9	3	93	91	92	86	89	89	87
10	3	87	97	91	84	89	89	83
11	3	13	16	14	30	35	35	34
12	3	80	72	77	72	74	74	69
13	4	91	91	91	76	83	83	75
14	4	83	91	86	88	91	91	88
15	4	87	88	87	75	81	81	78
16	4	74	78	76	64	75	75	66
17	5	91	97	94	92	94	94	91
18	5	85	78	82	70	75	75	67
19	5	74	67	71	72	76	76	69
20	5	72	84	77	58	66	66	58

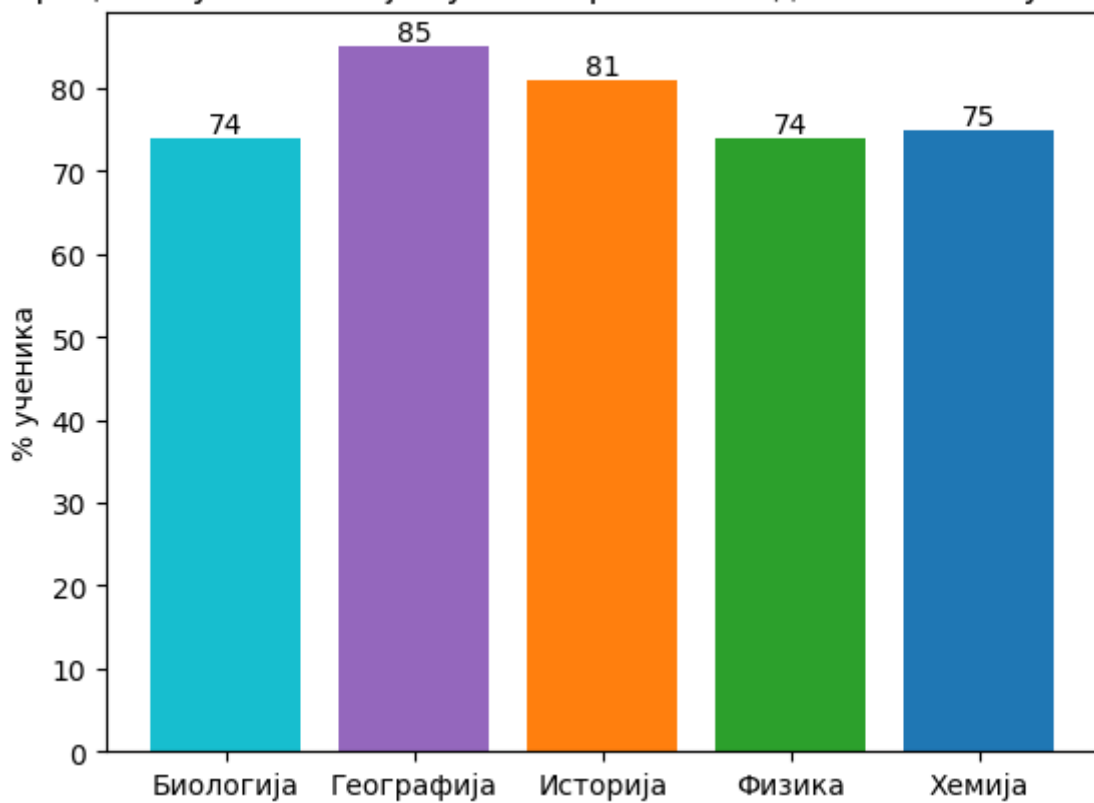
Предмети

- 1 - Физика
- 2 - Хемија
- 3 - Биологија
- 4 - Географија
- 5 - Историја

Процент ученика који су тачно решили задатак



Процент ученика који су тачно решили задатке на нивоу области



Српски језик

Нису достигли ни основни ниво ¹	5 %
Достигли основни ниво ²	32 %
Достигли средњи ниво ³	46 %
Достигли напредни ниво ⁴	17 %

Г1 = 80% од броја задатака на основном нивоу

Г2 = 100% од броја задатака на основном нивоу + 50% од броја задатака на средњем нивоу

Г3 = 100% од броја задатака на основном нивоу + 100% од броја задатака на средњем нивоу + 20% од броја задатака на напредном нивоу

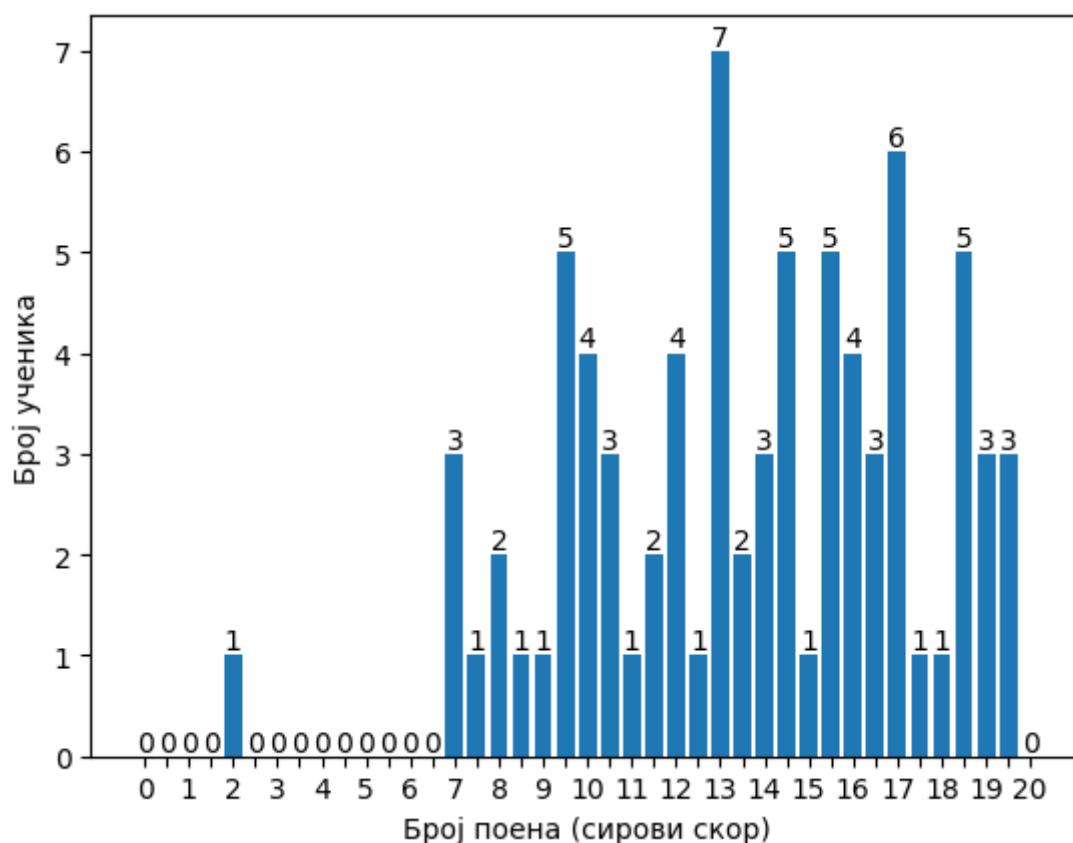
¹ мање од Г1 поена

² више од Г1 поена и мање од Г2 поена

³ више од Г2 поена и мање од Г3 поена

⁴ више од Г3 поена

Број поена	0.0	0.5	1.0	1.5	2.0	2.5	3.0	3.5	4.0	4.5	5.0
Ученика	0	0	0	0	1	0	0	0	0	0	0
Број поена		5.5	6.0	6.5	7.0	7.5	8.0	8.5	9.0	9.5	10.0
Ученика		0	0	0	3	1	2	1	1	5	4
Број поена		10.5	11.0	11.5	12.0	12.5	13.0	13.5	14.0	14.5	15.0
Ученика		3	1	2	4	1	7	2	3	5	1
Број поена		15.5	16.0	16.5	17.0	17.5	18.0	18.5	19.0	19.5	20.0
Ученика		5	4	3	6	1	1	5	3	3	0



Математика

Нису достигли ни основни ниво ¹	5 %
Достигли основни ниво ²	27 %
Достигли средњи ниво ³	49 %
Достигли напредни ниво ⁴	19 %

Г1 = 80% од броја задатака на основном нивоу

Г2 = 100% од броја задатака на основном нивоу + 50% од броја задатака на средњем нивоу

Г3 = 100% од броја задатака на основном нивоу + 100% од броја задатака на средњем нивоу + 20% од броја задатака на напредном нивоу

¹ мање од Г1 поена

² више од Г1 поена и мање од Г2 поена

³ више од Г2 поена и мање од Г3 поена

⁴ више од Г3 поена

Број поена	0.0	0.5	1.0	1.5	2.0	2.5	3.0	3.5	4.0	4.5	5.0
Ученика	0	0	0	0	0	0	1	0	0	0	0
Број поена		5.5	6.0	6.5	7.0	7.5	8.0	8.5	9.0	9.5	10.0
Ученика		0	1	0	2	0	2	0	4	0	5
Број поена		10.5	11.0	11.5	12.0	12.5	13.0	13.5	14.0	14.5	15.0
Ученика		0	6	0	4	0	6	0	9	0	8
Број поена		15.5	16.0	16.5	17.0	17.5	18.0	18.5	19.0	19.5	20.0
Ученика		0	14	0	1	0	6	0	5	0	4

